

## Cree una cuenta de CalJOBS a través del portal del condado de Ventura y cree una solicitud previa de WIOA.

El sistema sirve a empleadores que desean llenar vacantes de empleo y personas que buscan empleo. El programa WIOA Career Services también utiliza el sistema para proporcionar servicios como servicios básicos de carrera, capacitación vocacional y servicios de capacitación en el trabajo.

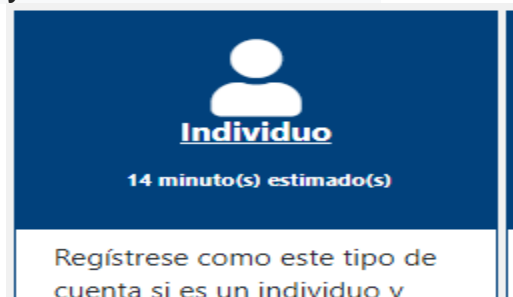
Si está interesado en el Programa de Servicios de Carrera de WIOA, deberá completar una Solicitud Previa de WIOA. Además, el Sistema y la Solicitud previa de WIOA se están utilizando como un medio para solicitar el Programa de servicios de soporte COVID19.

Para acceder a la solicitud previa de WIOA, primero debe crear una cuenta CalJOBS. Una vez que cree su cuenta, se le presentará la opción de crear la pre-aplicación WIOA:

- 1.) URL de lanzamiento: [www.venturacountyajcc.org](http://www.venturacountyajcc.org)
- 2.) Seleccione: Aún no registrado



- 3.) Desplácese hacia abajo y seleccione Individual



- 4.) Lea y acepte el Acuerdo de privacidad.



5.) Cree su información de inicio de sesión; Siga las instrucciones especiales indicadas en azul.


### Información de Ingresar al Sistema

\* Nombre de Usuario:  Ingrese Nombre de Usuario (3 - 20 caracteres, y debe incluir caracteres, letras o números. Los caracteres permitidos son + @ . \_

\* Contraseña:  Ingrese Contraseña (8 - 20 caracteres, y debe incluir al menos una letra mayúscula, una letra minúscula, un número y un carácter especial. Los caracteres permitidos son # @ \$ % ^ . ! \* \_ +).

\* Confirmar Contraseña:

\* Pregunta de Seguridad: Ninguno Seleccionado

\* Respuesta a la Pregunta de Seguridad:    
No se permiten caracteres especiales.

Proceda a completar el resto del Registro, al completar el Registro de CalJOBS, se le presentará una lista de opciones.

Si está interesado en buscar los Servicios de Carrera de WIOA, haga clic en la Solicitud previa de WIOA para comenzar el proceso de solicitud.

## ¿Qué le gustaría hacer ahora?



### [Búsqueda de Empleo](#)

Esta opción buscará ofertas de empleo actuales en su área que coincidan con sus intereses y experiencia.



### [Constructor de Résumés](#)

Esta opción lo llevará por los pasos de crear un currículum profesional o una solicitud de empleo. Los currículums pueden ser colocados en línea haciéndolos disponibles a los

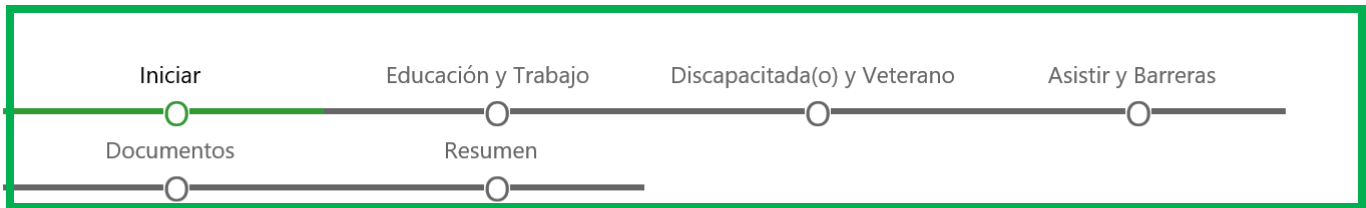


### [Pre-Solicitud de WIOA](#)

Llene una pre-solicitud de WIOA para saber si usted es elegible para los servicios proporcionados bajo la Ley de Innovación y Oportunidades de la Fuerza Laboral.

La primera pantalla proporciona una explicación resumida del Programa WIOA y también explica el propósito de la Pre-Applicación de WIOA.

La solicitud previa de WIOA consta de cinco secciones:



#### What is WIOA?

The Workforce Innovation and Opportunity Act (WIOA) provides funding for education and training related to employment. It is a no-cost employment program designed to give job seekers the support and/or skills training they need to find a job. The programs are administered through local Workforce Development Boards and career centers to help youth, dislocated employees, and low-income adults become gainfully employed and self sufficient.

#### What is the WIOA Pre-Application?

This Pre-Application provides a way for individuals to get started with determining eligibility for WIOA services. Using the information you provided during registration, in combination with the input you provide during the next few steps, we will determine whether you may be eligible for any available programs. Please be aware that this does NOT guarantee eligibility, but it will indeed put you on the right track to meeting with staff and determining what types of training and funding are available. So let's get started.

Revise e ingrese cualquier información faltante en la pantalla de información educativa Haga clic en "Proxima(o)" para pasar a la siguiente pantalla.

### Su Educación

Anteriormente, declaró que el nivel de educación más alto que logró fue:

**1 yrs of College or FT Technical or Vocational school yrs completed**

¿Cuál es el estatus de la escuela actual?

### Su Empleo

\* ¿Cuál es su estatus de empleo actual?

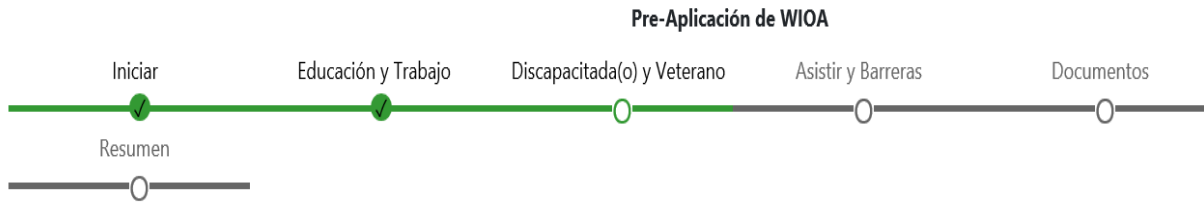
\* ¿Cuál es su tarifa por hora más actual de pago?

\* ¿Cuál es la fecha de su despido/terminación?  (mm/dd/aaaa)

Regresar

Próxima(o)

Si la información en "Discapacitados y veteranos" es correcta, haga clic en 'Próxima(o)'. Si la información es incorrecta, haga clic en el hipervínculo "actualice su información de registro aquí" para actualizar el perfil principal.



Usted había dicho anteriormente que se clasifica a sí mismo como de **no tener una discapacidad** y de **no tener ninguna experiencia de servicio militar** . Si esto es correcto, continúe haciendo clic en Próximo. De lo contrario, actualice su información de registro, haciendo clic en el enlace en la parte inferior.

Regresar

Próxima(o)

¿Algo no se ve bien? [Actualizar la información de registro aquí](#)

Revise e ingrese cualquier información sobre ingresos faltantes

## Su Ingreso

\* ¿Cuál es el tamaño de su familia (incluyéndose)?

4

\* ¿Cuál fue su ingreso familiar en los últimos 12 meses?

15000

Realice las selecciones apropiadas que se aplican a usted bajo Asistencia pública.

## Asistencia Pública

¿Está recibiendo (o algo a continuación aplica a usted)?

- TANF (Asistencia Temporal para Familias Necesitadas)
- SSI (Ingreso Suplementario de Seguridad)
- SSDI (Ingreso de Seguro de Discapacidad de Seguridad Social)
- (Asistencia Monetaria para Refugiados) RCA
- GA (Asistencia General)
- Estampillas de Comida
- Niña(o) de crianza de apoyo público

Haga las selecciones apropiadas que se aplican a usted en Barreras individuales.

## Barreras Individuales

Por favor, marque todo lo que aplica a usted:

- Es un ama de casa desplazada.
- Usted, o uno de los miembros de su familia, tiene dificultades entendiendo Inglés.
- No tiene hogar.
- Ha sido arrestado o convicto de un crimen.

El sistema le brinda la opción de cargar documentos de elegibilidad.

Le hace falta documentación requerida para elegibilidad. Por favor, cargue los archivos necesarios que se muestran. Si usted no puede cargar sus documentos, puede omitir este paso y traerlos cuando se reúna con personal.



Documentación Requerida	¿Cargado?	Acción
<a href="#">Documentación de Seguro Social</a>		<a href="#">Cargar</a>
<a href="#">Documentación de Dirección</a>		<a href="#">Cargar</a>
<a href="#">Documentación de Ciudadanía</a>		<a href="#">Cargar</a>
<a href="#">Documentación de Nivel de Educación</a>		<a href="#">Cargar</a>
<a href="#">Documentación del Estatus de Educación</a>		<a href="#">Cargar</a>
<a href="#">Documentación de Cupones de Alimentos</a>		<a href="#">Cargar</a>
<a href="#">Documentación de Fecha de Nacimiento</a>		<a href="#">Cargar</a>

Regresar

Próximo

Tiene la opción de imprimir la aplicación, junto con los documentos que cargó.

Esta pantalla también proporciona una lista de servicios para los que puede ser elegible y presenta una lista de oficinas cerca de usted.

Aunque se le proporcione una lista de oficinas, espere y un miembro del personal se comunicará con usted

## Su Elegibilidad

---

Gracias por llenar la Pre-Solicitud de WIOA. Basado en la información proporcionada, hemos encontrado que usted puede ser elegible para los siguientes servicios:

- **Servicios de Adultos**

## ¿Qué Viene Después?

---

Our staff will contact you regarding your eligibility to the WIOA program. To continue with your eligibility please review the document list as the documents will be required to complete your eligibility. During the eligibility interview, additional questions will be asked.

[Ver el Informe de Resumen](#)

[Ver Listado de Documentos](#)

Aquí está la información de contacto para las ubicaciones de OneStop más cercanas en su área:

**13604 West Oxnard Job and Career Center (BESD) vwd**

635 South Ventura Rd

Gracias